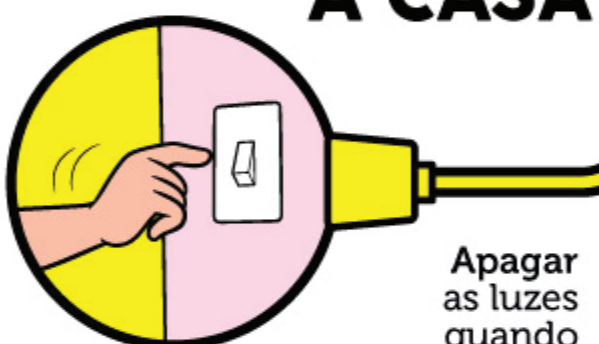


# COMO ECONOMIZAR ENERGIA EM CADA CANTO DA CASA

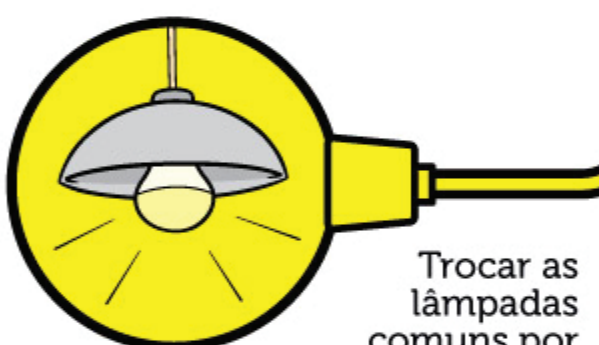
© MSP - BRASIL / 2021

Maurício

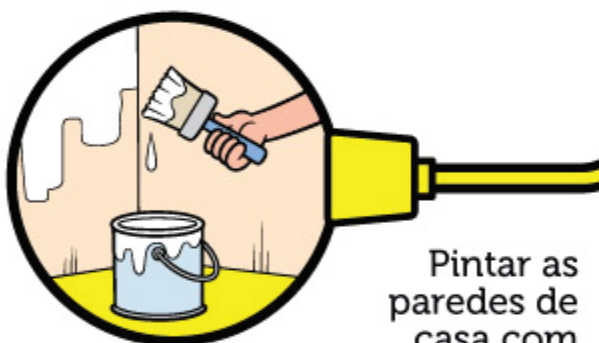
## EM TODA A CASA



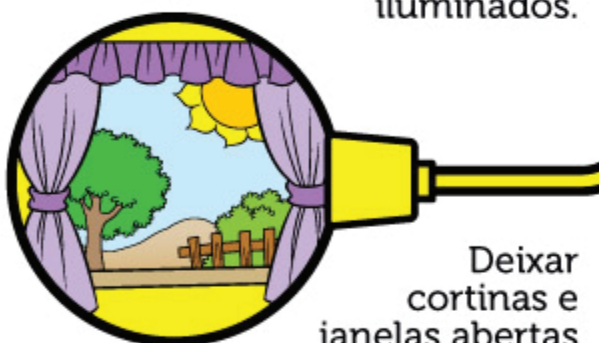
Apagar as luzes quando sair de um cômodo.



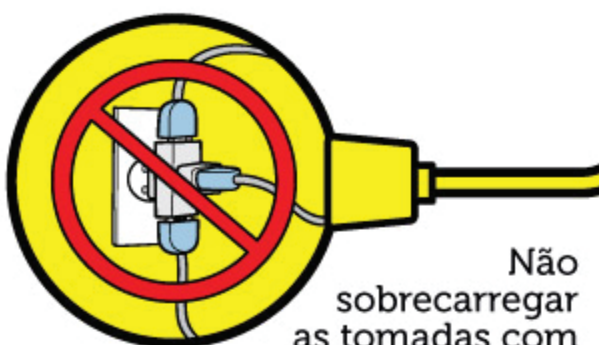
Trocar as lâmpadas comuns por lâmpadas de LED, que são mais econômicas.



Pintar as paredes de casa com cores claras, que ajudam a manter os cômodos mais iluminados.

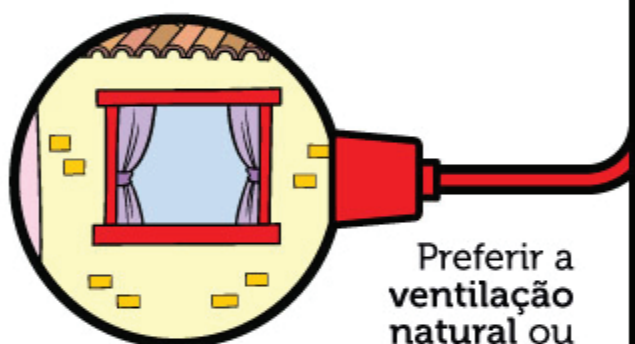


Deixar cortinas e janelas abertas para aproveitar a luz natural do sol.

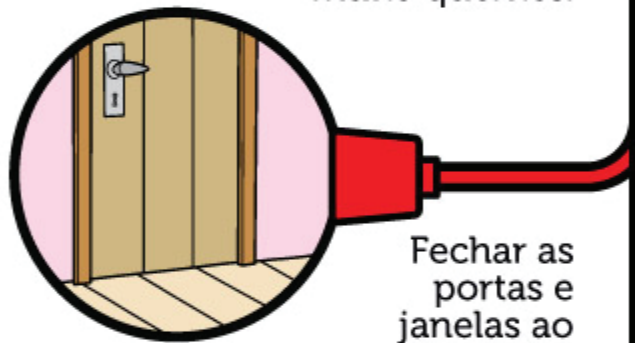


Não sobrecarregar as tomadas com benjamins ou adaptadores em T.

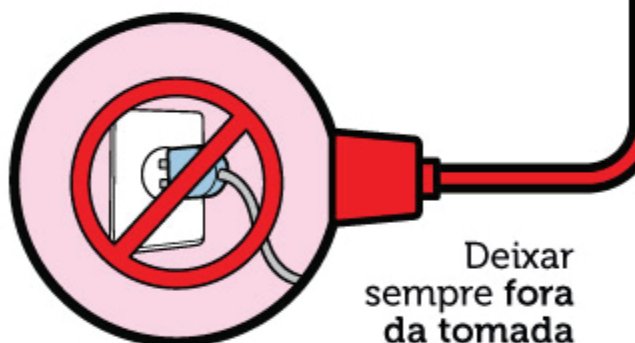
## NO QUARTO E NA SALA



Preferir a ventilação natural ou ventiladores no calor. Deixar o ar-condicionado apenas para dias muito quentes.

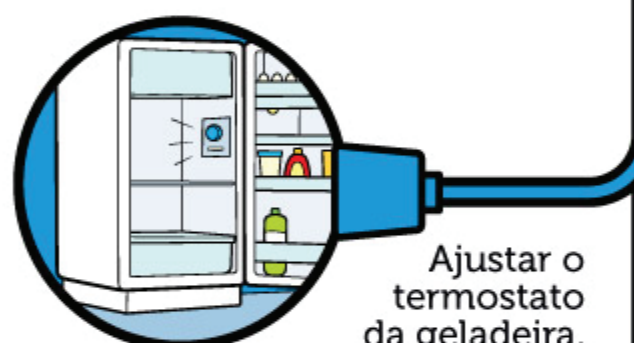


Fechar as portas e janelas ao ligar o ar-condicionado.



Deixar sempre fora da tomada aparelhos que não estão sendo usados, como carregadores de celular, videogames ou televisores.

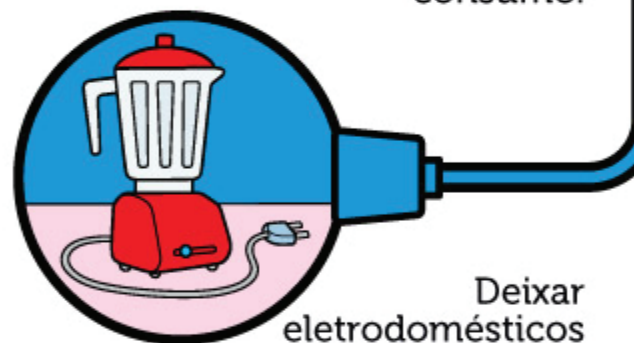
## NA COZINHA



Ajustar o termostato da geladeira, manter a borracha de vedação em dia e evitar abrir a porta sem necessidade.

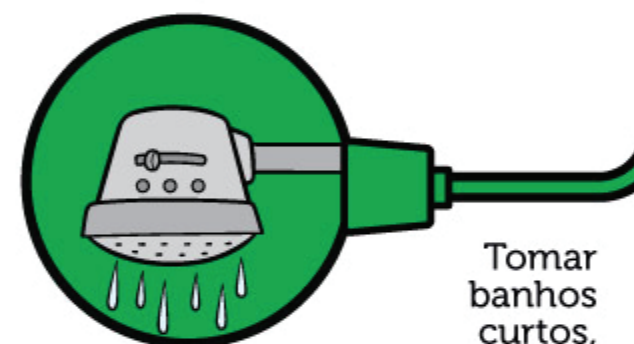


Preferir aparelhos com selo Procel (Eficiência A) que proporcionam maior eficiência energética e economia de consumo.

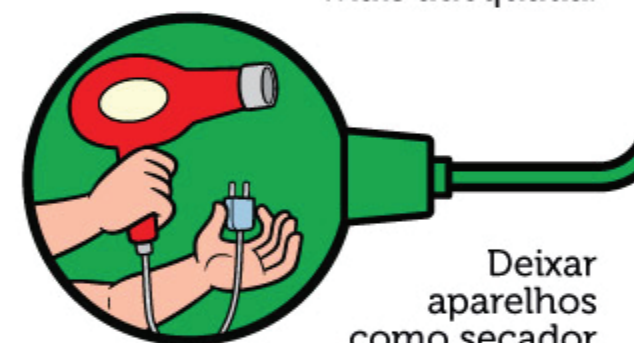


Deixar eletrodomésticos sem uso fora da tomada, como liquidificadores, torradeiras, fritadeiras, processadores e batedeiras.

## NO BANHEIRO



Tomar banhos curtos, ajustando o termostato do chuveiro para a temperatura mais adequada.



Deixar aparelhos como secador e prancha de cabelo fora da tomada quando não estiver usando.